



# Bandtypenbestimmung für die Türbänder

**TÜRBAND 4**

**TÜRBAND 4 AT**

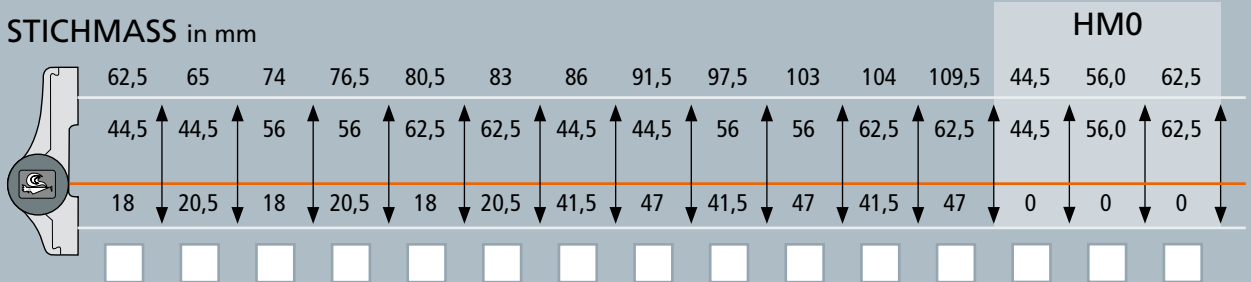
Zutreffendes  
bitte markieren




## 1 AUSFÜHRUNG



## 2 STICHMASS in mm



## 3 DREHPUNKT in mm

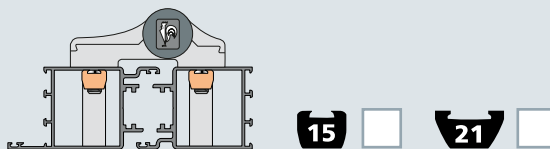


## 4 FARBE

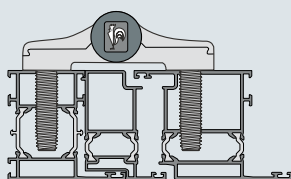
Oberfläche	Farbkennung		gewünschte RAL Farbe angeben
	Kunststoffteile schwarz	Kunststoffteile weiß	
EV 1 eloxiert	1 <input type="checkbox"/>	B <input type="checkbox"/>	
Verkehrsweiss ähnlich RAL 9016	6 <input type="checkbox"/>	G <input type="checkbox"/>	
Sonderfarbe beschichtet; RAL nach Wahl	9 <input type="checkbox"/>	J <input type="checkbox"/>	
Dunkelbronze eloxiert	3 <input type="checkbox"/>	D <input type="checkbox"/>	
Elektrobraun Matt (DB-Ersatz)	R <input type="checkbox"/>	-	

## 5 BEFESTIGUNG

### a Befestigungsplatte für „kalte“ Profile



### b Anker-Schraube für wärmegeämmte Profile



Anker-Schraube „X“	Kennbuchstabe
37,5 mm, Stahl	K <input type="checkbox"/>
48 mm, Stahl	T <input type="checkbox"/>
58 mm, Stahl	W <input type="checkbox"/>
74 mm, Stahl	M <input type="checkbox"/>